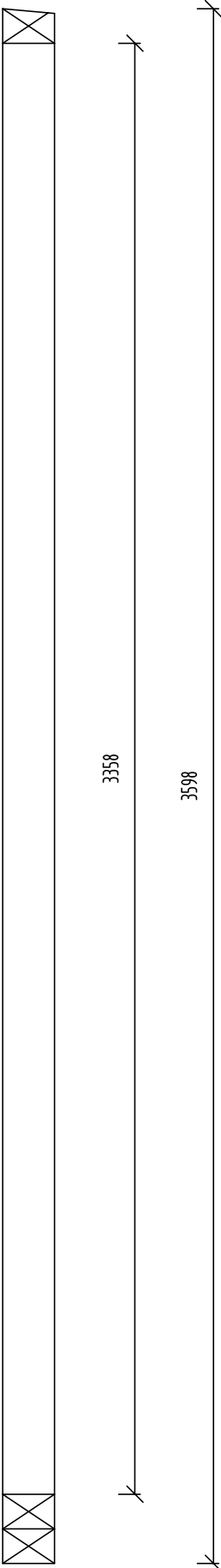
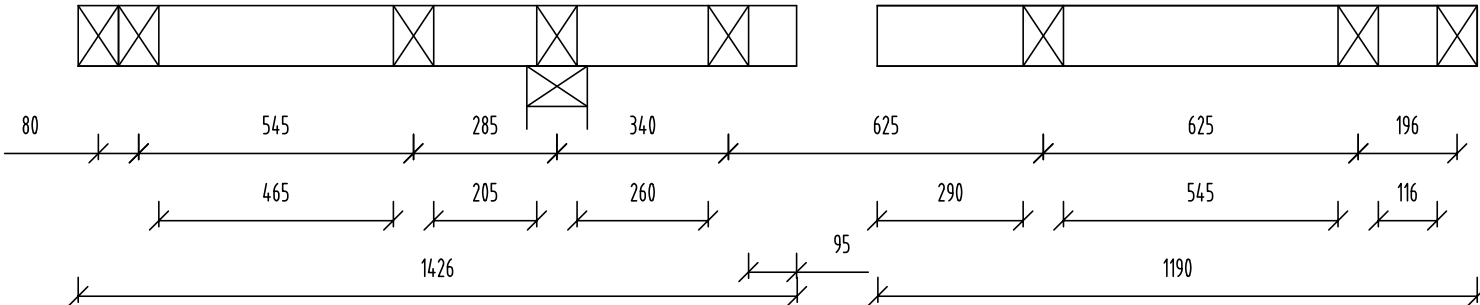
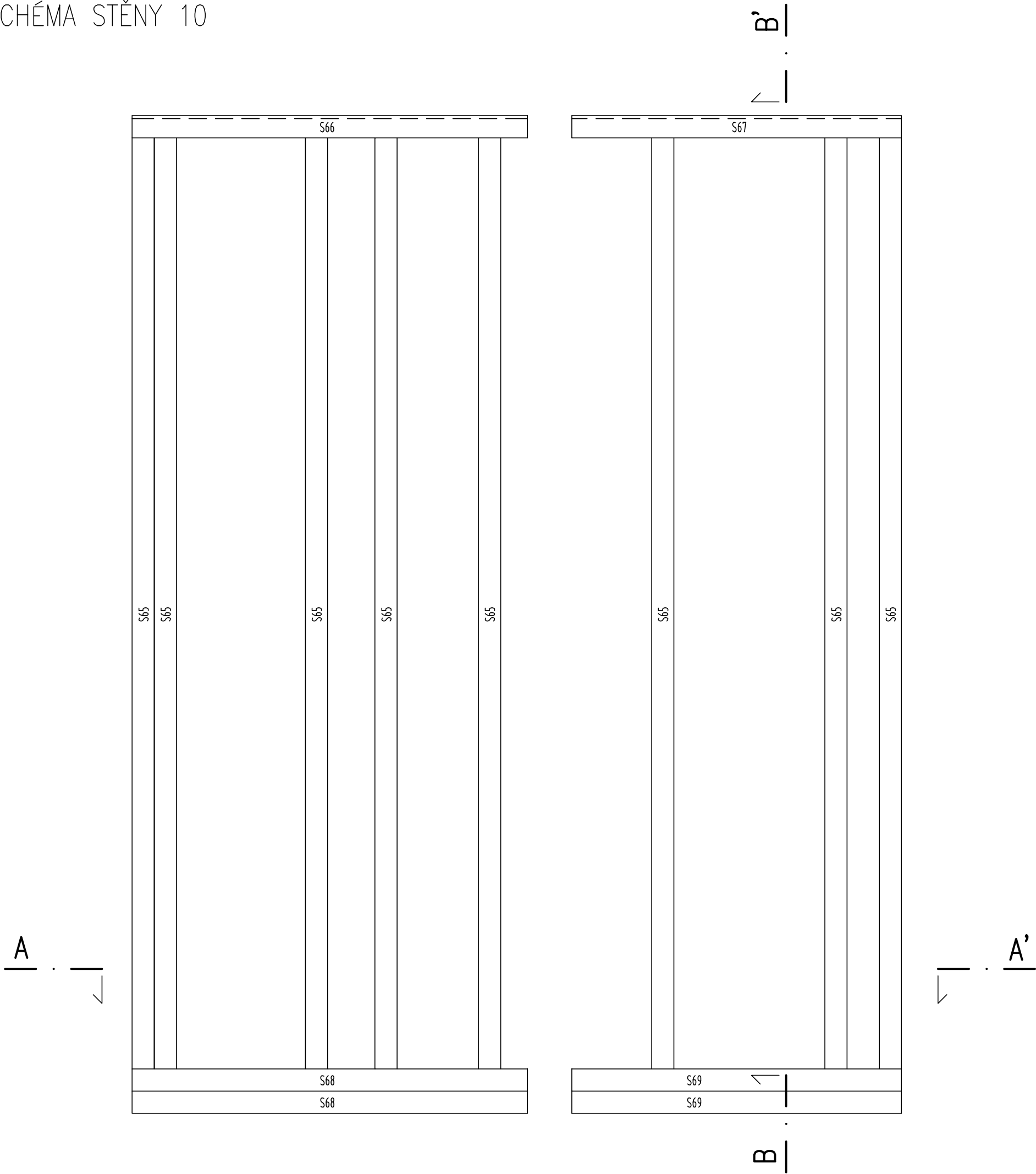


SCHÉMA STĚNY 10



POZNÁMKA

- ZHOTOVITEL STAVBY ZODPOVÍDÁ ZA DODRŽOVÁNÍ BOZP, PO A OSTATNÍCH PRÁVNÍCH PŘEDPISŮ A NOREM ČSN PŘI PROVÁDĚNÍ DÍLA NAPŘ: ZÁK. Č. 350/2012 SB. (STAVEBNÍ ZÁKON) A VYHLÁŠKA Č. 268/2009 SB. O TECHNICKÝCH POŽADAVCÍCH STAVBY
- ZHOTOVITEL STAVBY JE POVINEN SI VÝMĚRY PŘEMĚŘIT PŘÍMO NA STAVBĚ PŘED ZAHÁJENÍM STAVBY

OZN.	POPIS	ŠÍŘKA (mm)	VÝŠKA (mm)	DÉLKA (mm)	POČET	m ³
S65	SLOUPEK	80	120	3358	8	0,258
S66	HORNÍ PÁSNICE	80	120	1426	1	0,014
S67	HORNÍ PÁSNICE	80	120	1190	1	0,011
S68	SPODNÍ PÁSNICE	80	120	1426	2	0,028
S69	SPODNÍ PÁSNICE	80	120	1190	2	0,022
						0,333

±0,000 = 206,020 m n.m. BpV

CHRÁNĚNO AUTORSKÝM ZÁKONEM
- zákon č.121/2000 Sb. -

zodpovědný projektant	Ing. Vít Ševčík	<div>MENHİR</div> <div>PROJEKT</div> <div>Horní 32, 639 00 Brno, tel: 604 200 092</div>	
vypracoval	Ing. Marek Uhrínek		
investor	Statutární město Brno, městská část Brno-střed Dominikánská 2, 601 69 Brno		
akce	PROJEKTOVÁ DOKUMENTACE - VÍDEŇSKÁ 229/11, BRNO - REKONSTRUKCE DOMU	formát	3xA4
D.1.1 ARCHITEKTONICKO-STAVEBNÍ ŘEŠENÍ		datum	08/2018
obsah výkresu	VNĚJŠÍ STĚNA 10	stupně dokumentace	DPS
		měřítko	číslo výkresu
		1:15	D.1.1.2.33